


A

B



Hier wird später das Smartphone eingeschoben. Bitte entsprechend der Smartphone-Größe ausschneiden

D

C

E



JUGENDLEITER  
BLOG

Ankleben

F

VORDERSEITE



I

L

J

G

K

Ankleben

Ankleben

G

H

So sieht der Fernseher  
von Innen aus,  
bevor die Rückseite  
angeklebt wird.

Bildschirm

Diese Seite auf den Boden des Fernsehers kleben.

I

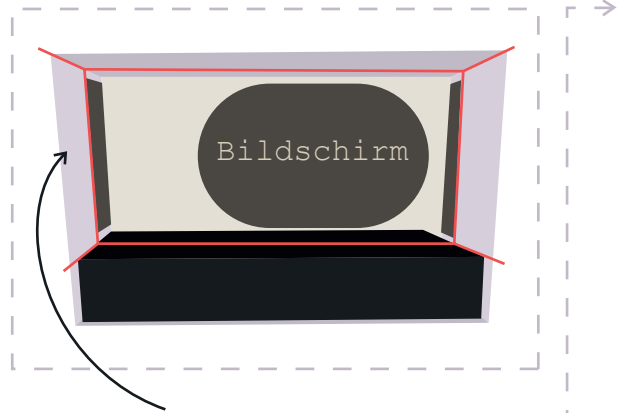
J

L

INNENTEIL

Unten

Ankleben

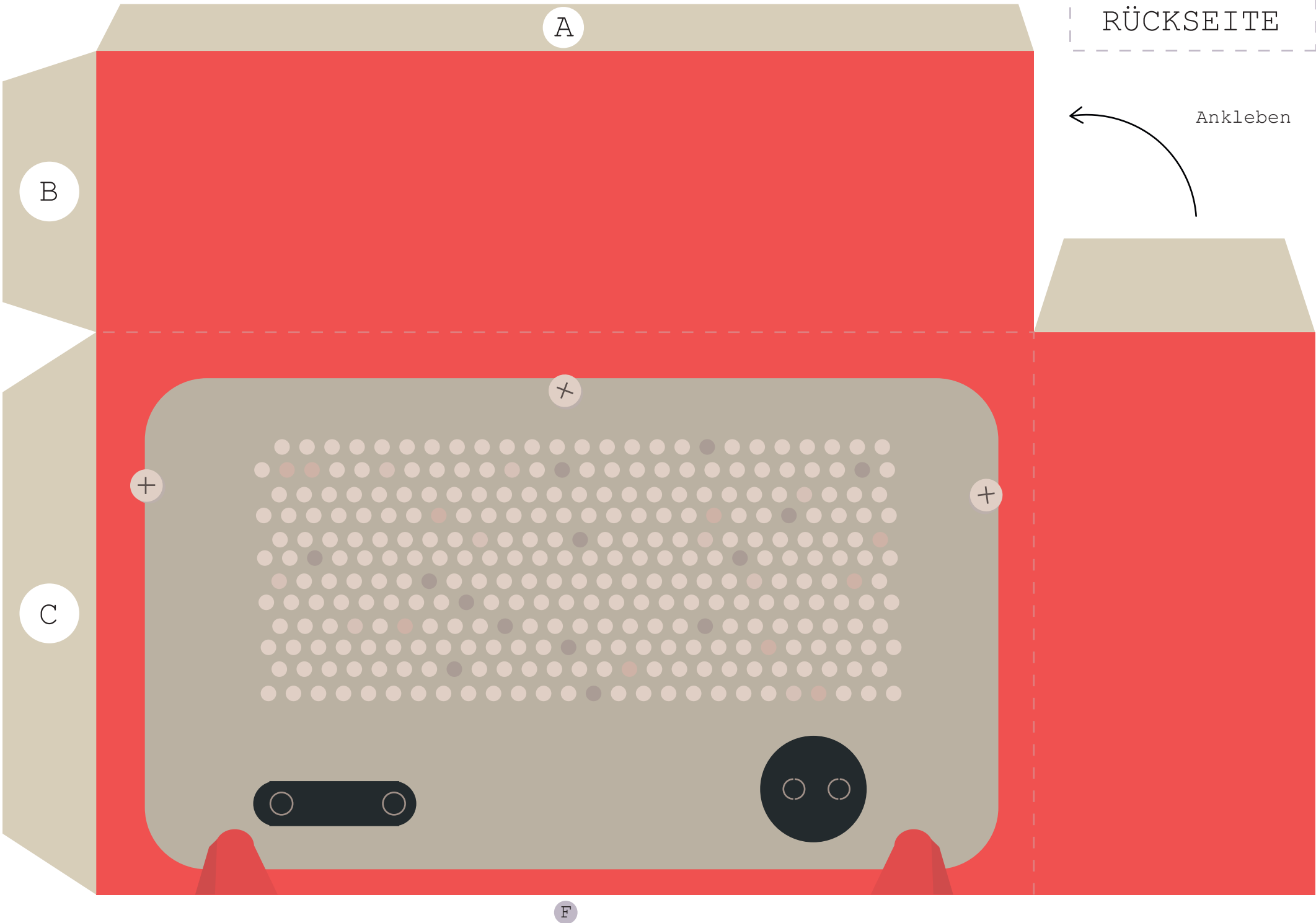


Vor dem Verkleben der  
rückseite:

Zur besseren Unters-  
tützung können Sie in  
diesem Bereich ein  
Kissen aus Papier  
oder einem beliebigen  
Füllstoff hinzufügen.

Oben

Ankleben



A

B

C

+

+

+

F

D

RÜCKSEITE

Ankleben